

**INFORME FISCAL Y FINANCIERO  
HOSPITAL FEDERICO ARBELAEZ  
MUNICIPIO DE CUNDAY TOLIMA  
VIGENCIA 2019**

**1. INFORMACIÓN CONTABLE**

Para el estudio y análisis del informe, se cotejaron los resultados obtenidos de los Estados Financieros de la vigencia 2018 – 2019 del hospital Federico Arbeláez del municipio de Cunday Tolima, la Información contable a evaluar fue tomada del reporte a la contaduría General de la Nación (Consolidador de Hacienda e información Pública CHIP) con la finalidad de establecer la viabilidad fiscal y financiera de la entidad e identificar los factores de riesgo tales como el Déficit fiscal recibido de vigencias anteriores y el generado en el periodo; evaluación de los Indicadores Financieros y la capacidad de endeudamiento, la capacidad de la entidad para financiar sus actividades y cumplir con sus obligaciones y compromisos.

**2. ESTADO DE SITUACIÓN FINANCIERA**

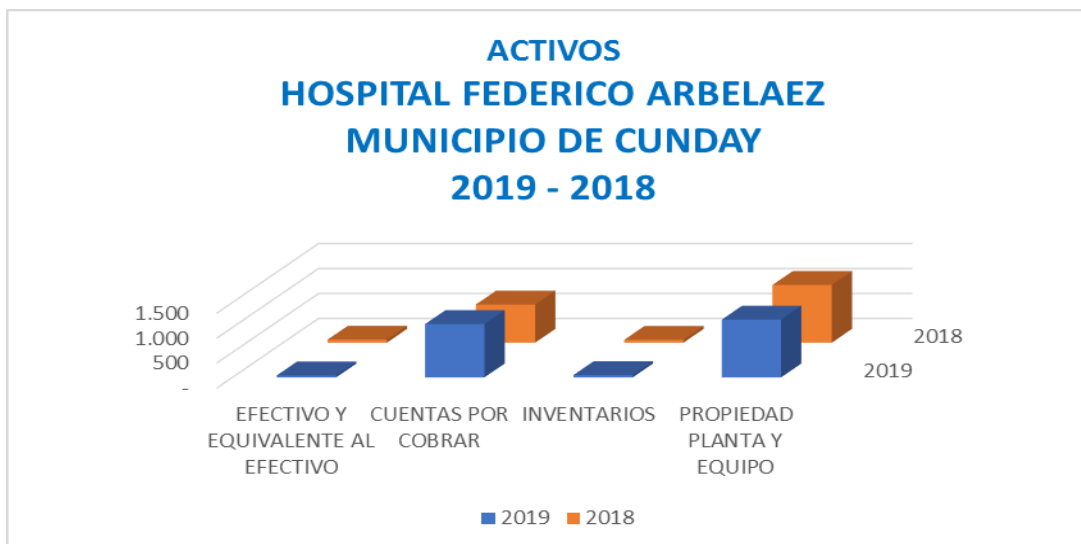
HOSPITAL FEDERICO ARBELAEZ MUNICIPIO CUNDAY TOLIMA				
INFORMACIÓN CONTABLE Y FINANCIERA				
ESTADO DE SITUACIÓN FINANCIERA				
(Cifras en miles de pesos)				
CONCEPTO	2019	2018	VARIACIÓN \$	VARIACIÓN %
<b>ACTIVOS</b>	<b>2.316</b>	<b>2.043</b>	<b>273</b>	<b>13%</b>
EFFECTIVO Y EQUIVALENTE AL EFFECTIVO	41	62	- 21	-34%
CUENTAS POR COBRAR	1.069	765	304	40%
INVENTARIOS	47	57	- 10	-18%
PROPIEDAD PLANTA Y EQUIPO	1.157	1.157	-	0%
<b>PASIVOS</b>	<b>559</b>	<b>562</b>	<b>- 3</b>	<b>-1%</b>
CUENTAS POR PAGAR	512	328	184	56%
BENEFICIOS A LOS EMPLEADOS	47	57	- 10	-18%
PROVISIONES	-	176	- 176	-100%
<b>PATRIMONIO</b>	<b>1.756</b>	<b>1.480</b>	<b>276</b>	<b>19%</b>
PATRIMONIO DE LAS EMPRESAS	1.756	1.480	276	19%

Al cierre de la vigencia fiscal 2019, El hospital Federico Arbeláez del municipio de Cunday Tolima, presentó una variación absoluta en los Activos Totales de \$273 millones es decir, un incremento del 13%, el Pasivo Total disminuyó \$(3) millones, es decir, -1%, el patrimonio incrementó de \$276 millones, es decir, 19%, en relación a la vigencia 2018.

*¡Vigilemos lo que es de Todos!*

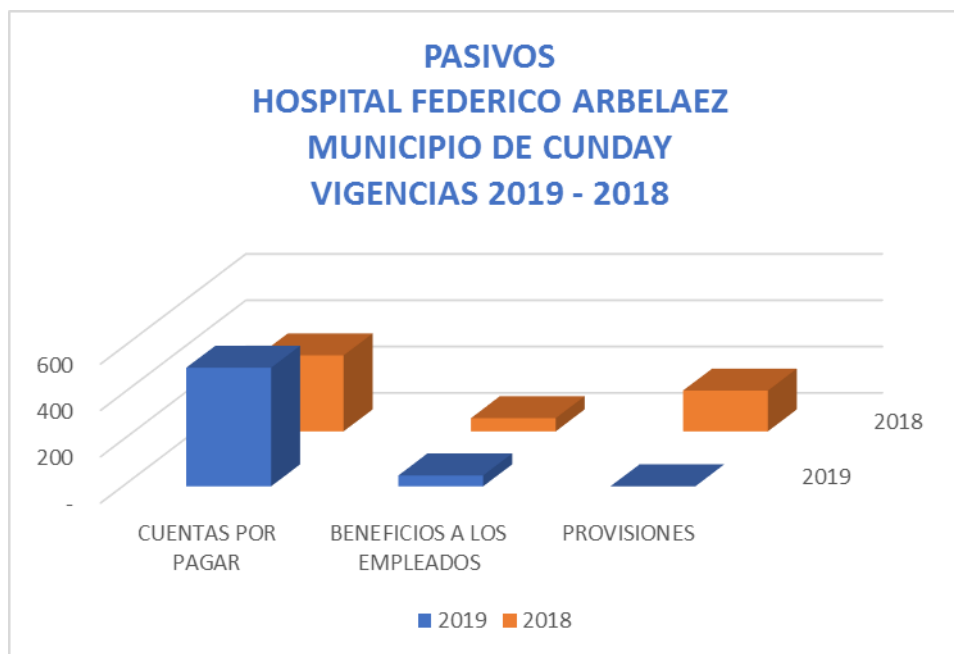
+57 (8) 261 1167 - 261 1169 ☎  
despacho.contraloria@contraloriatolima.gov.co ✉  
[www.contraloriatolima.gov.co](http://www.contraloriatolima.gov.co) 🌐

## 2.1 ACTIVOS



Las cuentas de mayor incidencia de los Activos en la vigencia 2019 fueron: la Cuentas por Cobrar con una variación de \$304 millones, es decir, un incremento de 4%, seguida de la Cuenta Efectivo o Equivalente al Efectivo presentó una disminución de \$(21) millones, es decir, el -34%, por último la cuenta Inventarios con \$(10) millones el -18% en relación a la vigencia 2018.

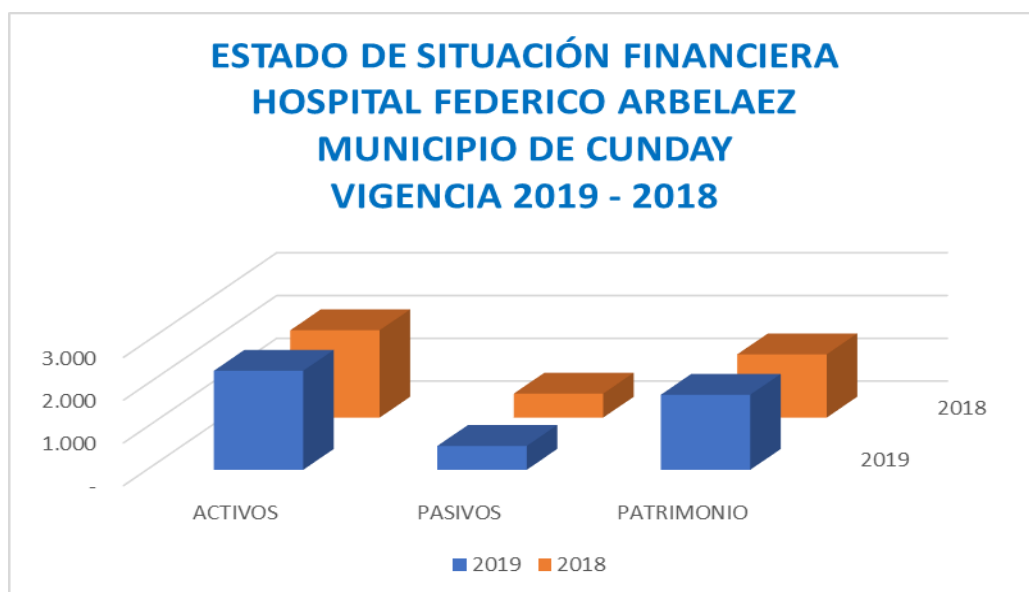
## 2.2 PASIVOS



La participación de los Pasivos frente a los Activos del Hospital Federico Arbeláez del municipio de Cunday Tolima son del 24%; Las cuentas de mayor incidencia de los Pasivos en la vigencia 2019 fueron: Cuentas Por Pagar con un incremento de \$184 millones, el 56%, seguida de Provisiones con \$(76) es decir una disminución de -100%, Beneficio a los Empleados con una disminución de \$(10) millones el -18% en relación a la vigencia 2018.

### 2.3 PATRIMONIO

El Patrimonio del Hospital incrementó en \$276 millones, es decir 19% en relación a la vigencia 2018.



## 3. ESTADO DE ACTIVIDAD FINANCIERA, ECONOMICA Y SOCIAL

### 3.1 INGRESOS

HOSPITAL FEDERICO ARBELAEZ MUNICIPIO CUNDAY TOLIMA				
INFORMACIÓN CONTABLE Y FINANCIERA				
ESTADO DE ACTIVIDAD FINANCIERA				
(Cifras en miles de pesos)				
CONCEPTO	2019	2018	VARIACIÓN \$	VARIACIÓN %
<b>INGRESOS</b>	<b>1.922</b>	<b>1.874</b>	<b>48</b>	<b>3%</b>
<b>VENTA DE SERVICIOS</b>	<b>1.897</b>	<b>1.858</b>	<b>39</b>	<b>2%</b>
SERVICIOS DE SALUD	1.905	1.862	43	2%
DEV. RES.Y DESCUENTOS EN VENTA DE SERVICIOS (DB)	(7)	(3)	4	-100%
<b>OTROS INGRESOS</b>	<b>25</b>	<b>16</b>	<b>9</b>	<b>56%</b>
INGRESOS DIVERSOS	24	16	8	50%

*¡Vigilemos lo que es de Todos!*

+57 (8) 261 1167 - 261 1169

despacho.contraloria@contraloriatolima.gov.co

www.contraloriatolima.gov.co

Los Ingresos del Hospital Federico Arbeláez con relación a la vigencia 2018 aumentaron \$48 millones, el 3%, La mayor fuente de Ingresos corresponde a la Venta de Servicios de salud con \$1.897 millones, el 99%, y finalmente Otros Ingresos con \$25 millones, el 1% conformados principalmente por Ingresos Diversos.



### 3.1 GASTOS

HOSPITAL FEDERICO ARBELAEZ MUNICIPIO CUNDAY TOLIMA				
INFORMACIÓN CONTABLE Y FINANCIERA				
ESTADO DE ACTIVIDAD FINANCIERA				
(Cifras en miles de pesos)				
CONCEPTO	2019	2018	VARIACIÓN \$	VARIACIÓN %
<b>GASTOS</b>	<b>1.134</b>	<b>1.194</b>	<b>- 60</b>	<b>-5%</b>
<b>DE ADMINISTRACIÓN Y OPERACIÓN</b>	<b>871</b>	<b>973</b>	<b>- 102</b>	<b>-10%</b>
SUELDOS Y SALARIOS	127	105	22	21%
CONTRIBUCIONES EFECTIVAS	5	4	1	25%
APORTES SOBRE LA NOMINA	29	24	5	21%
PRESTACIONES SOCIALES	18	31	- 13	-42%
GASTOS PERSONALES DIVERSOS	4	268	- 264	-99%
GENERALES	684	536	148	28%
<b>DETERIORO, DEPRECIACIONES, AMORTIZACIONES Y PROVISIONES</b>	<b>13</b>	<b>-</b>	<b>13</b>	<b>100%</b>
DEPRECIACIÓN DE PROPIEDADES, PLANTA Y EQUIPO	13	-	13	100%
<b>OTROS GASTOS</b>	<b>7</b>	<b>58</b>	<b>- 51</b>	<b>-88%</b>
FINANCIEROS	6	6	-	0%
GASTOS DIVERSOS	-	51	- 51	-100%
<b>CIERRE DE INGRESOS - GASTOS Y COSTOS</b>	<b>242</b>	<b>127</b>	<b>115</b>	<b>91%</b>
CIERRE DE INGRESOS - GASTOS Y COSTOS	242	127	115	91%
<b>COSTOS DE VENTAS</b>	<b>788</b>	<b>680</b>	<b>108</b>	<b>16%</b>
COSTOS DE VENTAS DE SERVICIOS	788	680	108	16%

*¡Vigilemos lo que es de Todos!*

+57 (8) 261 1167 - 261 1169

despacho.contraloria@contraloriatolima.gov.co

www.contraloriatolima.gov.co

Los Gastos Totales del Hospital Federico Arbeláez disminuyeron \$(60) millones, el -5% Los Costos aumentaron \$108 millones, el 16% en relación a la vigencia 2018; La cuenta Cierre de ingresos – Gastos y Costos fue al de mayor incidencia del Gasto, con un incremento de \$115 millones, el 91%, seguido de la cuenta Deterioro Depreciaciones amortizaciones Provisiones con un incremento \$13 millones, es decir, 100%, por último las cuentas que disminuyeron fueron: Gastos de Administración y Operación con \$(102) es decir, una disminución de -10% seguido de Otros Gastos \$(51) millones, es decir el -88%, con respecto a la vigencia 2018.

Los Costos presentaron un incremento en la cuenta costos de venta de servicios \$108 millones, es decir el 16% con respecto a la vigencia 2018.



#### 4 EXCEDENTE O DEFICIT

El Hospital Federico Arbeláez del municipio de Cunday Tolima, No obtuvo un excedente ni Déficit del Ejercicio en la vigencia 2019

El excedente del ejercicio disminuyó en relación a la vigencia 2018 en \$127 millones, es decir, -100%.

#### 5 INDICADORES FINANCIEROS

##### 5.1 LIQUIDEZ Y SOLVENCIA

##### 5.1.1 Razón Corriente

Muestra la capacidad que tiene la entidad para cubrir sus deudas en el corto plazo, ya que indica por cada peso que debe, con cuanto se cuenta para respaldarlo.

Activo Corriente = 2,071 pesos  
Pasivo Corriente

*¡Vigilemos lo que es de Todos!*

+57 (8) 261 1167 - 261 1169  
despacho.contraloria@contraloriatolima.gov.co  
www.contraloriatolima.gov.co

El indicador muestra que por cada peso que el hospital Federico Arbeláez del municipio de Cunday Tolima, debe a corto plazo, cuenta con 2,071 pesos en activos corrientes para cubrirlo

### 5.1.2. Capital Neto de Trabajo

Es el resultado de restar del Activo Corriente, con los pasivos Corrientes indica la cantidad de recursos con los que cuenta la entidad una vez paguen los pasivos a corto plazo. El capital de trabajo representa los recursos que necesita la entidad para operar.

Activo Corriente – Pasivo Corriente = \$599 millones

## 5.2 NIVEL DE ENDEUDAMIENTO

Este indicador presenta el porcentaje de participación de los acreedores dentro de los Activos del hospital.

$$\frac{\text{Total Pasivo} \times 100}{\text{Total Activo}} = 2414\%$$

El resultado indica que los acreedores en el año 2019 tenían participación sobre el total de los Activos en un 2414%.

## 5.3 RAZÓN DEL PATRIMONIO

Este indicador muestra hasta que punto el Hospital Federico Arbeláez del municipio de Cunday Tolima, tiene independencia financiera ante sus acreedores, se determina dividiendo el valor del Patrimonio entre el Activo total.

$$\frac{\text{Patrimonio Total}}{\text{Activo total}} = 76\%$$

El porcentaje indica que el 76% de los Activos, están siendo financiados con capital Propio.

## 5.4 ROTACIÓN DE CARTERA

$$\text{Índice de rotación de cartera} = \frac{\text{Ventas a Crédito}}{\text{promedio de cuentas por cobrar}} = 1.160$$

$$\text{Días de Rotación de cartera} = \frac{360}{1.160} = 310 \text{ Días}$$


Los tiempos en que rota la cartera por venta de servicios de salud superan los 10 meses (310 días), contados desde el momento de la radicación de la factura al responsable de pago, situación que incide en forma directa la situación financiera


*¡Vigilemos lo que es de Todos!*

+57 (8) 261 1167 - 261 1169  
despacho.contraloria@contraloriatolima.gov.co  
www.contraloriatolima.gov.co

del Hospital Federico Arbeláez La gestión de cartera debe ser una política de primer orden, pues de la eficiencia con que se administre depende del aprovechamiento de los recursos de la entidad.

*¡Vigilemos lo que es de Todos!*

+57 (8) 261 1167 - 261 1169 

despacho.contraloria@contraloriatolima.gov.co 

[www.contraloriatolima.gov.co](http://www.contraloriatolima.gov.co) 